



República de Panamá  
**CONTRALORÍA GENERAL DE LA REPÚBLICA**  
Instituto Nacional de Estadística y Censo

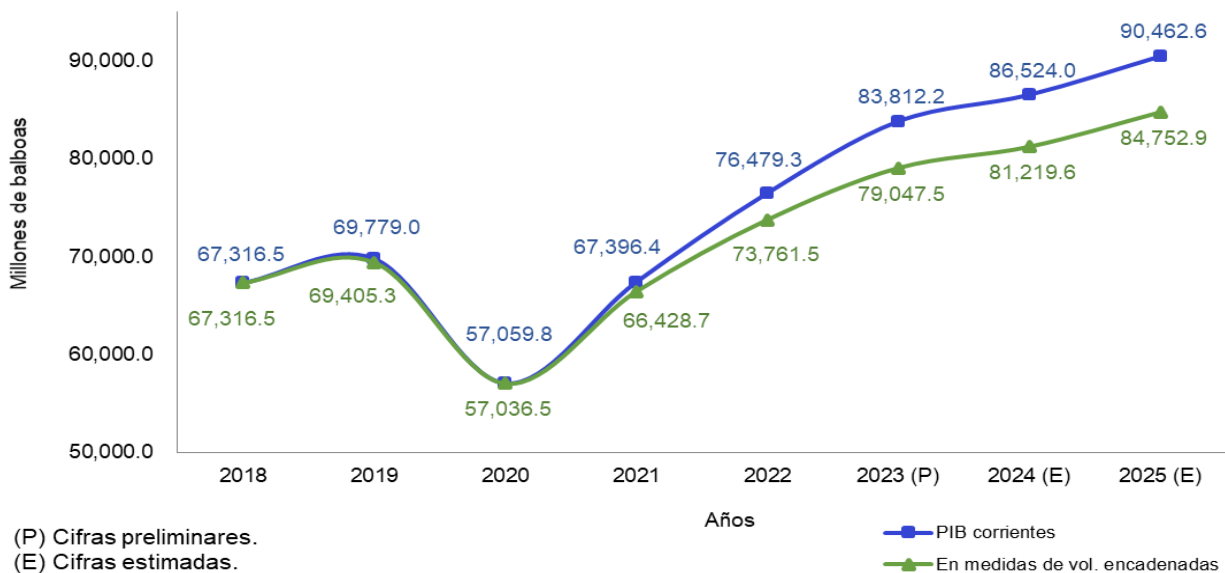
**COMENTARIOS DE LAS CIFRAS COMPILADAS DEL PRODUCTO INTERNO BRUTO DE LA REPÚBLICA, A PRECIOS CORRIENTES Y EN MEDIDAS DE VOLUMEN ENCADENADAS CON AÑO DE REFERENCIA 2018: AÑO 2025 (E)**

El Instituto Nacional de Estadística y Censo (INEC) presenta las cifras compiladas del Producto Interno Bruto (PIB), a precios corrientes y en medidas de volumen encadenadas con año de referencia 2018, correspondientes al 2025.

**I. PIB A PRECIOS CORRIENTES:**

El PIB a precios corrientes alcanzó un monto de B/.90,462.6 millones en el 2025 con una tasa de crecimiento de 4.6% comparado con el año 2024, que en valor absoluto correspondió a un incremento de B/. 3,938.7 millones.

**PRODUCTO INTERNO BRUTO A PRECIOS CORRIENTES Y EN MEDIDAS DE VOLUMEN ENCADENADAS, CON AÑO DE REFERENCIA 2018: AÑOS 2018-25**

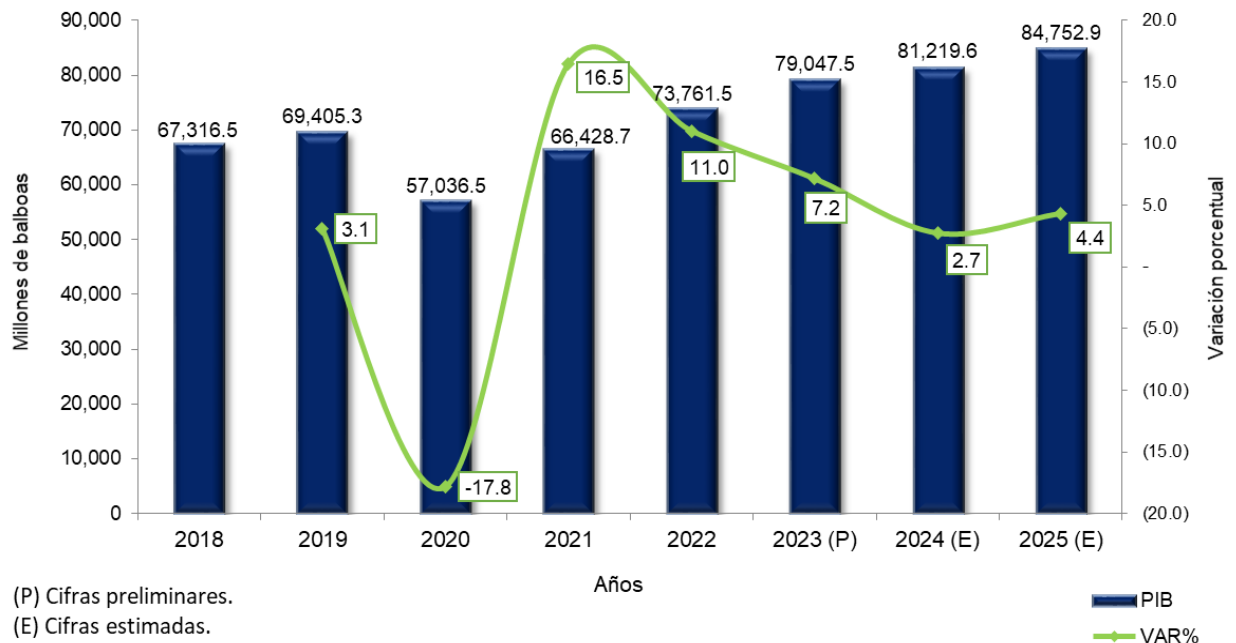




## II. PIB EN MEDIDAS DE VOLUMEN ENCADENADAS POR ACTIVIDAD ECONÓMICA: AÑO 2025 (E)

El desempeño de la economía panameña, durante el 2025, medida a través del Producto Interno Bruto (PIB), en medidas de volumen encadenadas con año de referencia 2018, presentó un incremento porcentual de 4.4% respecto al 2024. El PIB registró un monto de B/.84,752.9 millones, que correspondió a un aumento absoluto de B/.3,533.3 millones.

**PRODUCTO INTERNO BRUTO A PRECIOS DE COMPRADOR EN LA REPÚBLICA, EN MEDIDAS DE VOLUMEN ENCADENADAS CON AÑO DE REFERENCIA 2018 Y SU VARIACIÓN PORCENTUAL: AÑOS 2019-25**



Entre las actividades internas que destacaron por su desempeño estuvieron: transporte, comercio, construcción, servicios financieros, hoteles y restaurantes, suministro de electricidad, actividades inmobiliarias, servicios administrativos y de apoyo y explotación de minas y canteras.

En cuanto a los valores agregados relacionados con el sector externo, presentaron incrementos, el Canal de Panamá por el aumento en sus ingresos por peajes, el transporte aéreo y las exportaciones de piña, sandía, melón y camarones. Sin embargo, las actividades comerciales en la Zona Libre de Colón experimentaron una disminución, al igual que las exportaciones de banano, debido a huelgas laborales y a la suspensión de operaciones de la empresa.

A continuación, se presenta la evolución de las actividades económicas en el 2025:



## **1. Agricultura, ganadería, caza, silvicultura, pesca y actividades de servicios conexas**

El Valor Agregado Bruto (VAB) del sector agropecuario registró una disminución anual del 1.7%, principalmente por la caída del volumen exportado de banano en 54.1%, las exportaciones de pescado fresco y congelados 4.9% y la producción de leche 9.0%. Frenaron esta caída, el sacrificio de ganado porcino, vacuno y cría de aves de corral, además, los cultivos de arroz y maíz al igual que las exportaciones de piña, sandía y melón.

Mientras que en la actividad pesquera, las exportaciones de camarones creció 32.5%.

En el cuarto trimestre, la actividad agropecuaria, en su conjunto, mostró una caída en 3.6%.

## **2. Explotación de minas y canteras**

La actividad de minas y canteras registró una variación interanual de 3.3% en su VAB, resultado del incremento en la producción de materiales básicos como piedra, arena y arcilla, destinados como insumos intermedios del sector construcción.

Para el cuarto trimestre, la categoría mostró un comportamiento positivo de 4.1%.

## **3. Industrias manufactureras**

Las Industrias Manufactureras registraron un incremento de 1.1%, en comparación con el año anterior. Este resultado se explica por el aumento en la producción de bienes en diversas actividades económicas, entre las que destacaron el procesamiento y conservación de carnes, impulsado por el mayor sacrificio de ganado vacuno, porcino y aves de corral; el procesamiento y conservación de pescado, crustáceos y moluscos; así como la producción de cemento.

Por otro lado, algunas actividades mostraron variaciones negativas, entre ellas, la elaboración de productos lácteos; la producción de bebidas malteadas y cerveza; la elaboración de bebidas alcohólicas, como ron, seco y ginebra; la producción de bebidas gaseosas; y la fabricación de artículos de hormigón.

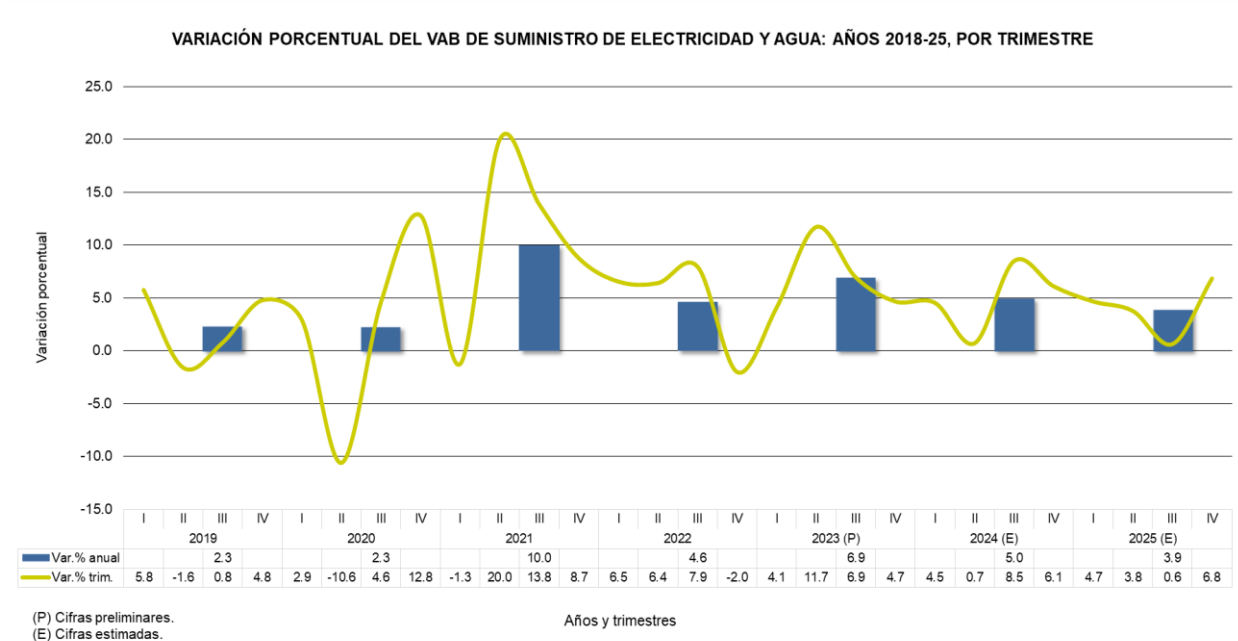
Esta categoría presentó un crecimiento de 1.9% en el cuarto trimestre de 2025.



#### 4. Suministro de electricidad y agua

El Valor Agregado Bruto (VAB) de esta categoría de actividad económica alcanzó un crecimiento de 3.9%, atribuido a la generación de energía renovable que incluye la hidráulica, eólica y solar en 4.0%; por su parte, la generación térmica registró caída de 4.8%; la transmisión aumentó 3.1% y la distribución disminuyó 0.7%, afectado principalmente por el sector residencial e industrial.

Por su parte, la categoría de suministro de agua, alcantarillado, desechos y saneamiento, mostró caída, para el año.



En el cuarto trimestre, la categoría electricidad y agua registró un aumento de 6.8%.

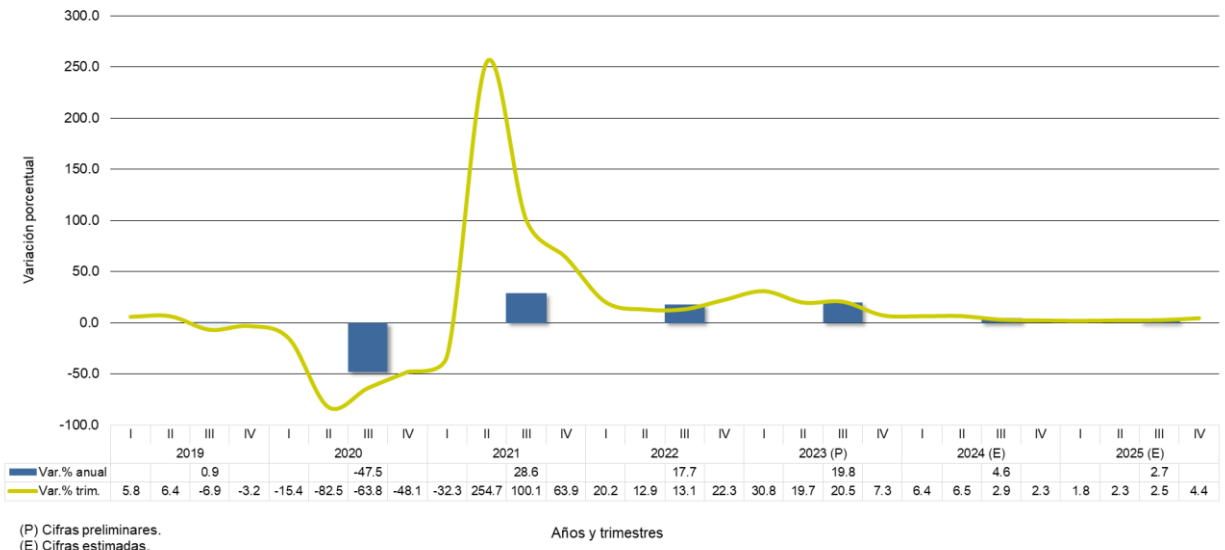
#### 5. Construcción

El sector construcción registró un crecimiento de 2.7%, este desempeño estuvo respaldado principalmente por la ejecución de proyectos de inversión privada residencial y a las obras de infraestructura pública que dinamizan este sector. Por su parte, la construcción de uso final propio tuvo un crecimiento de 2.6%.

En el cuarto trimestre, este sector presentó un aumento de 4.4%.



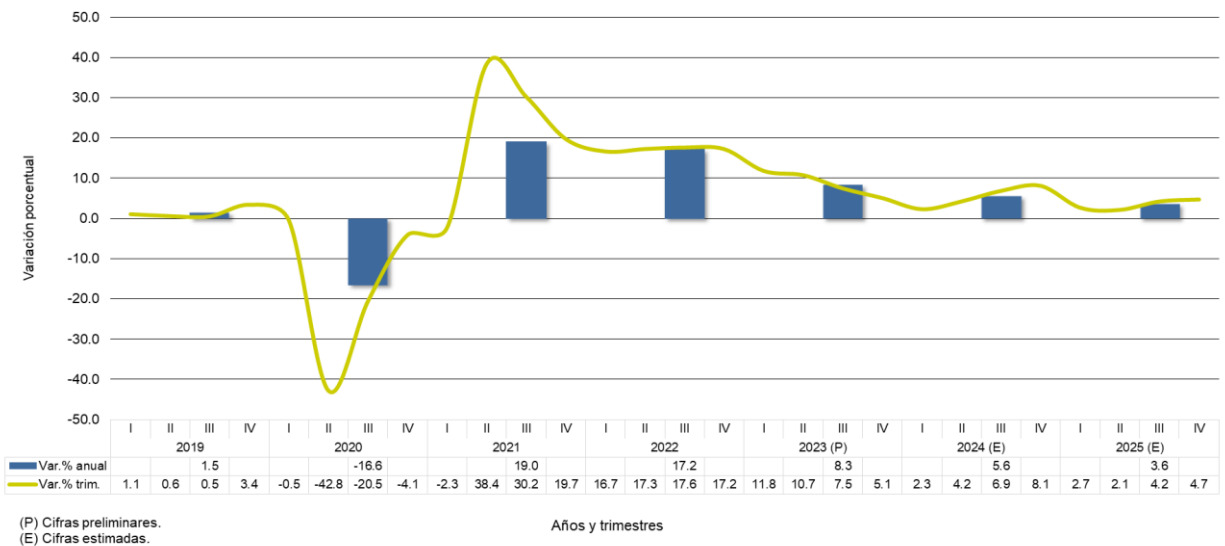
VARIACIÓN PORCENTUAL DEL VAB DE CONSTRUCCIÓN DE MERCADO: AÑOS 2018-25, POR TRIMESTRE



## 6. Comercio al por mayor y menor

El sector comercial registró un crecimiento de 3.6%, impulsado principalmente por el comercio al por menor, donde destacaron las ventas de alimentos, textiles, prendas de vestir y automóviles. En contraste, el comercio al por mayor se contrajo, debido a la menor venta de combustibles. Por su parte, la Zona Libre de Colón también mostró un retroceso, afectado por la caída en las reexportaciones de productos químicos, maquinaria, equipo electrónico y materiales textiles.

VARIACIÓN PORCENTUAL DEL VAB DE COMERCIO AL POR MAYOR Y AL POR MENOR: AÑOS 2018-25, POR TRIMESTRE



Durante el cuarto trimestre, la actividad comercial logró un incremento del 4.7 %.



## 7. Transporte, almacenamiento y correo

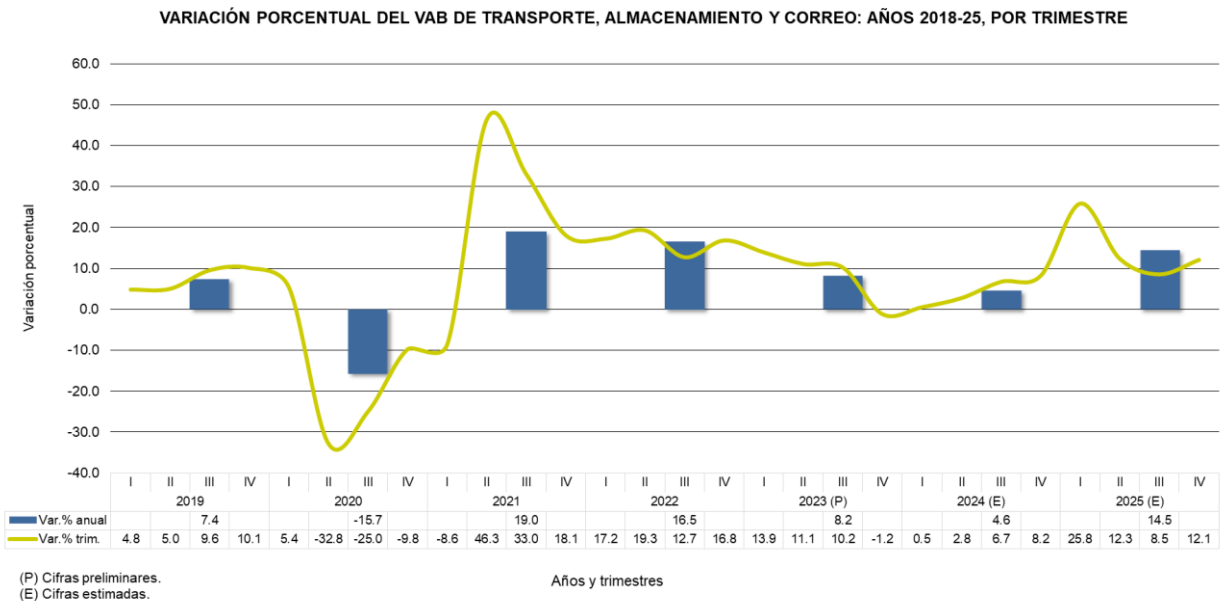
El sector transporte, registró incremento de 14.5%. Explicado por las actividades desarrolladas por el Canal de Panamá, transporte aéreo, transporte terrestre, entre otros.

Las operaciones del Canal de Panamá registraron una variación positiva de 22.0% en los ingresos por peajes, asimismo los servicios a naves también se incrementaron.

El Sistema Portuario Nacional mostró incremento, impulsado por el movimiento de contenedores TEU con aumento de 3.6%; por su parte, la carga a granel 2.0%, mientras que la carga general tuvo una caída de 7.9%.

El transporte de pasajeros por vía aérea también mostró un comportamiento positivo, por el aumento de pasajeros en el Aeropuerto Internacional de Tocumen, que vuelan a los diversos destinos.

En cuanto al transporte terrestre mostró un comportamiento positivo, por el incremento en el movimiento de pasajeros de Mi Bus en 10.1%, así como el aforo de los corredores en 5.4%; sin embargo, los pasajeros del Metro de Panamá disminuyeron 1.8%.



En el cuarto trimestre, la categoría registró un incremento del 12.1%.

## 8. Hoteles y restaurantes

Esta categoría registró un incremento anual de 5.9% en su Valor agregado, impulsado principalmente por los servicios de restaurantes y por el aumento en la entrada de turistas y visitantes al país.

El cuarto trimestre, la categoría, en su conjunto, presentó un aumento de 6.1%.



## 9. Información y comunicación

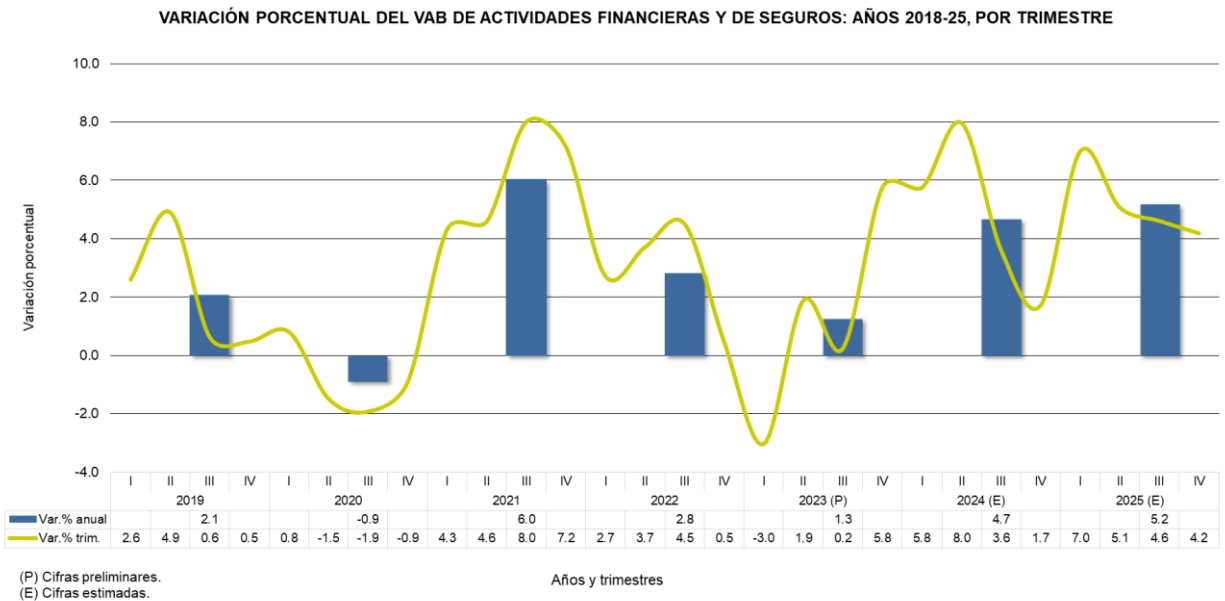
El VAB de la categoría de información y telecomunicación presentó incremento de 1.4%, resultado de una mayor demanda en servicios de telefonía móvil, internet y cable TV.

Para el cuarto trimestre, la categoría creció en 2.2%.

## 10. Actividades financieras y de seguros

Esta categoría de actividad económica registró un crecimiento de 5.2%, impulsado principalmente por los servicios financieros del sector externo y las comisiones ganadas en los servicios de intermediación. Por otro lado, el saldo de la cartera de préstamos locales mostró un desempeño positivo, principalmente por el aumento en los créditos destinados al consumo personal, los préstamos hipotecarios y el financiamiento al comercio, entre otros.

La actividad de seguros reportó comportamiento positivo de 3.3%, principalmente, por el ramo salud, automóvil y vida individual, entre otros. A su vez, el valor generado por los corredores de seguros incrementó 8.1%.



Durante el cuarto trimestre, la categoría de actividades creció en 4.2%.

## 11. Actividades inmobiliarias; profesionales, científicas y técnicas, administrativas y servicios de apoyo

El VAB que comprende las actividades inmobiliarias, profesionales, científicas, técnicas, administrativas y servicios de apoyo registró un incremento anual del 4.3%. Dentro de este resultado, destacó la actividad inmobiliaria de uso final propio con un crecimiento del 2.8%.

Al cierre del cuarto trimestre, estas actividades consolidaron un avance del 3.2%.



## **12. Enseñanza**

La actividad mostró comportamiento positivo, con un crecimiento de 3.2%, impulsado principalmente por el aumento de ingresos en los centros privados de enseñanza universitaria, así como en la educación secundaria y de formación general.

Durante el cuarto trimestre, la categoría registró una variación de 3.3%.

## **13. Servicios sociales y de salud humana**

Las actividades de salud privada registraron un aumento de 1.1% en su valor agregado como resultado del incremento de los servicios de hospitales, médicos, odontólogos y otras actividades relacionadas con la salud humana.

Durante el cuarto trimestre, la actividad reflejó un crecimiento de 2.9%.

## **14. Arte, entretenimiento y creatividad y otras de servicios**

El VAB de la categoría aumentó en 2.4%, debido al incremento en las apuestas de casinos, principalmente, en juegos de suerte y azar a través de internet, mesas de juego y máquinas tragamonedas; sin embargo, disminuyó la venta de lotería y apuestas en hipódromo.

En el cuarto trimestre esta categoría creció 4.9%.

## **15. Actividades de hogares en calidad de empleadores**

La actividad de servicios domésticos prestados a los hogares presentó aumento de 3.2% en su VAB, explicado por el incremento del personal ocupado en esta actividad.

Durante el cuarto trimestre, la actividad registró un incremento 3.2%.

## **16. Servicios gubernamentales**

El valor agregado que aportó el Gobierno general, que incluye la administración pública y defensa; planes de seguridad social de afiliación obligatoria, enseñanza, servicios sociales y relacionados con la salud humana y otras de servicios de no mercado, creció en 1.7%, explicado por el aumento de las remuneraciones en algunas instituciones públicas, tales como los ministerios de Seguridad Pública, Salud y Educación, y otras instituciones públicas descentralizadas.

En el cuarto trimestre, la categoría mostró comportamiento positivo de 1.8%.

## **17. Impuestos sobre la producción netos de subsidios**

Los impuestos sobre los productos netos de subvenciones presentaron un incremento de 3.4%, debido al aumento en la recaudación de los derechos de importación, los servicios de (ITBMS) y los impuestos sobre los productos; así como la disminución en los subsidios a las actividades.

Para el cuarto trimestre, los impuestos sobre los productos netos de subvenciones aumentaron 7.2%.